







## GP CPCD180-CPCD400 seires large tonna

栏目 Item	规格 Specification		单位 Unit	
概要 General	1	型号 Model		CPCD180
	2	照片 Photo		
	3	动力形式 Power Type/model		柴油/Diesel
	4	额定载重量 Rated Capacity	Kg	18000
	5	载荷中心距 Load Center	mm	900
尺寸 Dimensions	6	起升高度 Lift Height	mm	3500
	7	货叉尺寸 Fork Size(LxWxT)	mm	2000×200×100
	8	货叉间距(外侧) Fork	mm	540/2260
	9	门架倾角 Mast Tilt Angle(F/R)	deg	6°/12°
	10	前悬距 Fork Overhang	mm	880
	11	总长(不含货叉) Length without 总宽 Overall Width 门架不起升时高度 Mast Lowered 驾驶室高度 Overhead Guard	mm	5630
	12		mm	2550
	13		mm	3380
14	mm		3250	
15	最小转弯半	mm	5000	
性能 Performance	16	速度(空/满载) 行驶速度 Travel	km/h	30/26
	17	起升速度 Lifting	mm/s	300
	18	最大爬坡度(满载) Max. gradeability(Load)	%	20
	19	最大牵引力 Max. drawbar pull(Load)	KN	120
	20	自重 service Weight	kg	21000
轮胎 Wheels&Tires	21	轮胎 Tire	前轮 Front	4×12.00-20-18PR
	22		后轮 Rear	2×12.00-20-18PR
	23	轮距 Tread	前轮 Front	mm 1850
	24		后轮 Rear	mm 2130
	25	轴距 Wheelbase	mm	3800
	26	最小离地间隙(门架处) Ground	mm	260
动力与传动 Power & Transmission	27	蓄电池	电压/容量	VA/h 2X12/120
	28	发动机 Engine	型号 Model	6BTAA5.9-C190
	29		产地 Manufacture	CUMMIS
	30		输出功率 Rated Output	Kw 142
	31		额定扭矩 Rated Torque	N. m 800
	32		汽缸数 No.Of Cyinder	6
	33		缸径×行程 Bore*stroke	mm 102*120
	34	排气量 Displacement	L 5.9	
	35	传动 Transmissi ons	产地 Manufacture	YQXD160
	36		类型 Type	Fluid TorqueConverter
37	档位 前/后 StageFWD/RVS		3/3	
	38	工作压力 Operating Pressute	Mpa	19

## ge forklift specification

CPCD200	CPCD250	CPCD300	CPCD400
			
柴油/Diesel	柴油/Diesel	柴油/Diesel	柴油/Diesel
20000	25000	30000	40000
900	1200	1200	1200
3500	4000	4000	4000
2200×220×100	2200×280×100	2200×310×100	2200×350×150
600/2260	970/2640	1030/2640	1030/2640
6 • /12 •	6 • /10	6 • /10 •	6 • /10 •
910	970	970	970
6000	6610	7100	7900
2550	3060	3060	3260
3480	3960	3960	3960
3300	3690	3690	3690
5600	6160	6480	6980
30/26	30/26	30/26	30/26
300	300	300	300
20	20	20	20
160	180	200	200
25000	32000	38000	41000
4×12.00-24-20PR	4×14.00-24-24PR	4×14.00-24-28PR	4×16.00-25-32PR
2×12.00-24-20PR	2×14.00-24-20PR	2×14.00-24-28PR	2×16.00-25-32PR
1850	2200	2200	2200
2130	2170	2170	2170
4050	4400	4800	4800
300	360	360	360
2×12/120	2X12/120	2X12/150	2X12/150
6BTAA5.9-C190	6CAT8.3-C215	6CTA8.3-C260	6CTA8.3-C260
CUMMIS	CUMMIS	CUMMIS	CUMMIS
142	162	192	192
800	2200	2200	2200
6	6	6	6
102*120	120/145		
5.9	9.839		
YQXD200	ZL50	ZL60	ZL80
Fluid TorqueConverter	Fluid TorqueConverter	Fluid TorqueConverter	Fluid TorqueConverter
3/3	2/1	2/1	2/1
19	21	21	21